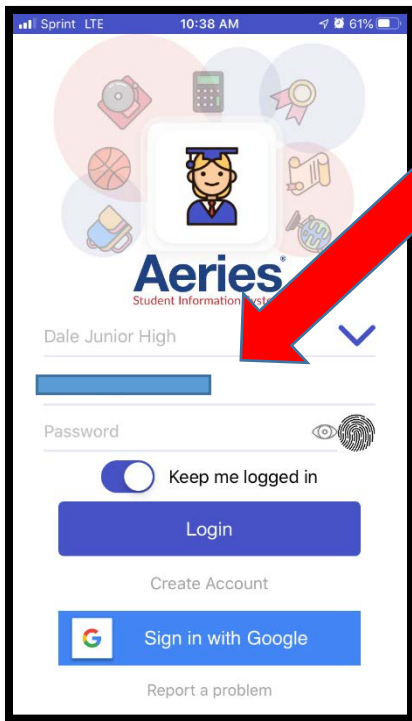


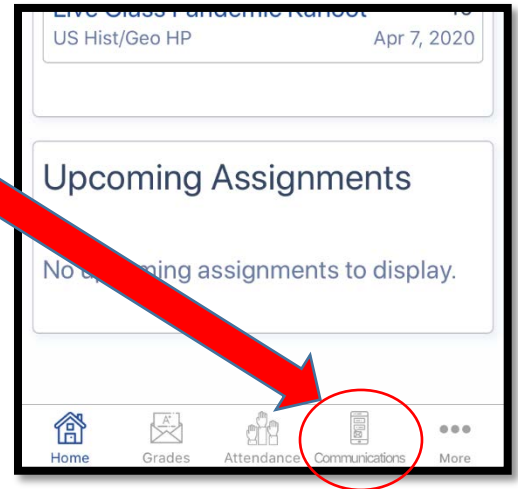
How to customize your Notification options- Using Aeries App Como personalizar tus opciones de notificación usando la aplicación Aeries



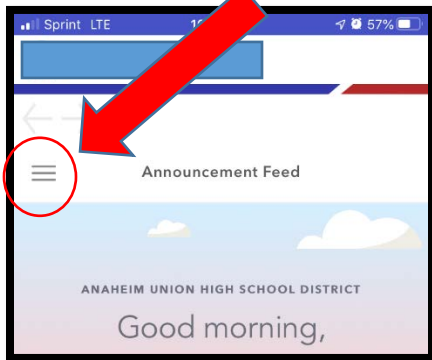
1. Log in to your Aeries app (use your email/password you created for this account)

Entre a su aplicación de Aeries usando el correo electrónico/contraseña que usted creo para esta cuenta.

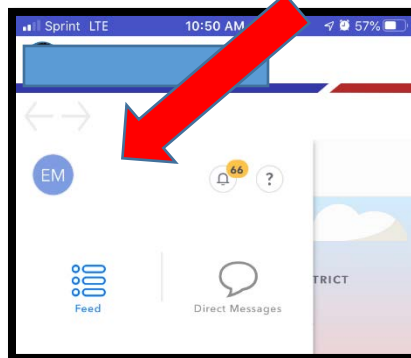
2. Click on the "Communications" tab
Haga clic en "Comunicaciones"



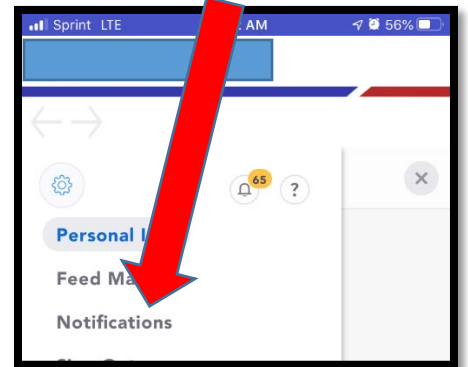
3. Click on the three bars
Haga clic en las tres rayitas



4. Click on "settings"
Haga clic en "ajustes"



5. Click on "Notifications"
Haga clic en "Notificaciones"



6. Fully customize how you wish to be notified

Personalice completamente como le gustaría ser notificado

